










Vigencia 01 / 08 / 14

CONSULTAR LOS DESCUENTOS VIGENTES POR TELEFONO O A TRAVES DE 

Imagen	Código	Descripción	Aplicación	Observación técnica	Precio de Lista
ENGANCHES SIMPLES Y AUTOMÁTICOS					
	EN-976000	ENGANCHE DE SERVICIO SIMPLE	Acoplados y Semirremolques (Todos)	M16 x 1.5 mm (amarillo)	77,73
	EN-963900	ENGANCHE DE SERVICIO SIMPLE		1/2" x 1.5 mm (amarillo)	77,73
	EN-975900	ENGANCHE DE EMERGENCIA SIMPLE		M16 x 1.5 mm (rojo)	77,73
	EN-963800	ENGANCHE DE EMERGENCIA SIMPLE		1/2" x 1.5 mm (rojo)	77,73
	RE-950803	REPARACIÓN	Enganche de Serv. y Emerg. simple	EN-975900, 976000	17,02
	EN-981000	ENGANCHE DE SER AUTOMÁTICO	Camiones Mercedes Benz – Scania Volvo	Con Válvula de Retención Tapa Amarilla M16 x 1.5 mm (Cod. Wabco 952 200 222 0) (Cod. Knorr 1 86 233) (Cod. Scania 523 378) (Cod. MBB 000 429 87 30)	238,98
	EN-980900	ENGANCHE DE EMER.AUTOMÁTICO		Con Válvula de Retención Tapa Roja M16 x 1.5 mm (Cod. Wabco 952 200 221 0) (Cod. Knorr 1 86 232) (Cod. Scania 523 379) (Cod. MBB 000 429 86 30)	238,98
CONEXIONES ELÉCTRICAS					
	211.000.154	ESPIRAL DE AIRE	Acoplados y Semirremolques (Todos)	1/2 X 6500 mm (ROJO) TERMINAL MACHO 1/2 NTP	390,81
	2110.00309			1/2 X 6500 mm (AMARILLO) TERMINAL MACHO 1/2 NTP	390,81
	2101.00468	CHICOTE ELÉCTRICO		7 POLOS 6000 mm (Espiralado)	450,80
	95T003 **	TOMA HEMBRA		7 POLOS (plástico)	207,53
	95T004 **	TOMA MACHO		7 POLOS (plástico)	207,53
KIT INSTALACIÓN NEUMÁTICA					
	312.700.012	INST. LEV.EJE SUSP MECANICA S/POLIAMIDA	Acoplados y Semirremolques		1.048,55
	3127.00013	INSTALACIÓN NEUMÁTICA PARA LEVANTA EJE JOST (Susp. Mecánica)		Válvula de Accionamiento Push / Pull Poliamida 10mm x 8mm Largo 5.000 mm Codos Orientables JOP 10xM16 Unión Recta UMP 10xM16	549,03
	3127.00014	INST. LEVANTA EJE SUSP. NEUMATICA			4.083,84
VÁLVULAS RELAY SIMPLES Y RELAY CON EMERGENCIA					
	VR-951400	VALV RELAY C/EMERGENCIA 3 SALIDAS (Tipo RE4)	Acoplados y Semirremolques 98/...	Roscas M16 x 1.5 mm (Cod. Triller DM 515)	971,05
	VR-950100			Roscas 1/2" y 1/4" NPT (Cod. Bendix 229803)	971,05
	VR-890700	VALV RELAY C/EMERGENCIA 6 SALIDAS (Tipo RE4)	Acoplados y Semirremolques (brasileros) 98/...	Roscas 1/2" y 1/4" NPT	971,05
	RE-950200	REPARACIÓN	VALVULA RELAY TIPO RE4 (3 salidas) VR-951400 VR-950100	Pre-montado	268,22
	RE-950700			Simple	156,40
	RE-976500		VALVULA RELAY TIPO RE4 (6 salidas) VR-890700	Pre-montado	234,69
	RE-890900			Simple	149,29
	VR-996000	VALVULA RELAY	MB 1982/ - VW 1991/ Scania 1992/ - Volvo (Todos)	Alimentación: M22 x 1.5 mm Salidas: M16 x 1.5 mm (Cod. Wabco 973 001 020 0) (Cod. Wabco 973 001 010 0) (Cod. Knorr 1 76 204) (Cod. MBB 000 429 65 44)	699,18
	RE-963200	REPARACIÓN	VALVULA RELAY VR-996000	(Cod. Wabco 973 001 004 2)	85,40

Vigencia 01 / 08 / 14

CONSULTAR LOS DESCUENTOS VIGENTES POR TELEFONO O A TRAVES DE 




























Imágen	Código	Descripción	Aplicación	Observación técnica	Precio de Lista
PURGADORES					
	VDR-M22 **	PURGADOR MANUAL	Acoplados y Semirremolques MB – Todos VW – Todos	Con Anillo M22 x 1.5 mm (Cod. Wabco 934 300 001 0) (Cod. Wabco 934 300 005 0) (Cod. Wabco 934 300 023 0) (Cod. Wabco 934 300 009 0) (Cod. Knorr I 86 229) (Cod. MBB 000 432 08 07)	56,63
VÁLVULAS DE DESCARGA RÁPIDA					
	VD-890300	VÁLVULA DE DESCARGA RÁPIDA (Modelo cuadrado)	Acoplados y Semirremolques, camiones, ómnibus y 3º eje – Todos	Alimentación: 1/2" NPT Salida: 1/4" NPT	84,18
	VD-972800			Alimentación: M16 x 1.5 mm Salida: M16 x 1.5 mm	84,18
	VD-971500			Alimentación: M22 x 1.5 mm Salida: M16 x 1.5 mm	84,18
	RE-890800 **	REPARACIÓN	Válvula de descarga rápida VD-890300, 972800, 971500	29,56	
	VD-981800	VALVULA DE DESCARGA PARA PROTECCION DE SPRING BRAKES	Semirremolques Guerra y Randon desde enero del 99	Roscas M16 x 1.5 mm Con baja presión de aire, protege al sistema de freno en cuanto a la aplicación involuntaria de los Spring Brakes.	194,18
	RE-983500	REPARACIÓN	Válvula de descarga VD-981800	55,39	
VÁLVULAS DE COMANDO MANUAL					
	VM-965900	VALVULA DE ACCIONAMIENTO "Push/pull"	Acoplados , Semirremolques y Camiones	Palanca Gris: Estacionamiento M16 x 1.5 mm (Cod. Wabco 463 013 012 0) (Cod. Wabco 463 013 014 0) (Cod. Wabco 463 013 025 0)	252,44
	VM-965600			Palanca Negra: Suspensor M16 x 1.5 mm	252,44
	VM-980300	VALVULA DE MOVIMENTACIÓN	Acoplados y Semirremolques Randon (después de Agosto 1998)	M16 x 1.5 mm	300,52
	RE-965800	REPARACIÓN	Válvula de movimentación VM-980300	25,62	
VÁLVULAS REGULADORAS DE PRESIÓN					
	VP-KN18530	VALVULA GOBERNADORA	Camiones Y Omnibus Scania 110/111/112/113/142/143 Volvo N10/12/ B58E / B10M Ford -Todos con freno aire	Regulado 8.3 bar 1/8" NPTF (Cod. Wabco 475 315 010 0) (Cod. Knorr I 90 524)	450,54
	VP-984000	VALVULA REGULADORA DE FLUJO (SOBRECARGA)	MB – Todos con freno aire Vehículos y remolques con suspensor neumático y/o suspensión neumática	Regulado 5.5 bar M22 x 1.5 mm (Cod. Wabco 434 100 004 0) (Cod. Wabco 434 100 104 0) (Cod. Wabco 434 100 200 0)	295,10
	RE-984100	REPARACIÓN	Válvula Reguladora de Flujo (Sobrecarga) VP-984000	76,82	

Imagen	Código	Descripción	Aplicación	Observación técnica	Precio de Lista
VÁLVULAS DIVERSAS – ACOPLADOS – SEMIRREMOLQUES – CAMIONES – ÓMNIBUS					
	VV-950500	FILTRO DE LÍNEA	Semirremolques y acoplados MB – O 370 / 371 / 400 Vehículos con suspensión neumática	M22 x 1.5 mm (Cod. Wabco 432 500 000 0)	155,32
	RE-976200	REPARACIÓN	Filtro de Línea		51,12
	VV-951200	VÁLVULA DE DOS VÍAS (Válvula de Transferencia) (doble retención)	MB – Todos Scania – Todos Volvo – N10/12/ B58E / B10M	M16 x 1.5 mm (Cod. Wabco 434 208 009 0) (Cod. Wabco 434 208 019 0) (Cod. Wabco 884 500 566 0) (Cod. Wabco 434 208 024 0)	124,26
	VV-931300		Camiones Ford y VW Todos con freno aire	1/4" NPT	124,26
	VM-965500	VÁLVULA DE DESFRENAJE (Estacionamiento)	Acoplados , Semirremolques Brasileiros		252,44
	VV-972500	VÁLVULA UNIDIRECCIONAL	VW – A partir de 1991 Volvo B 58 E / B 10 M Semirremolques y Acoplados	M16 x 1.5 mm (macho / hembra) (Cod. Wabco 934 010 059 0)	111,61
	VV-975500		MB – todos con freno aire	M16 x 1.5 mm (hembra / hembra)	111,61
	VV-975600			1/4" NPT (hembra / hembra)	111,61
	VV-964200	VÁLVULA 2/2 VIAS (N/A) (Con descarga)	Semirremolques y Camiones con suspensor neumático Todos	M16 x 1.5 mm	350,76
	VV-960700			Actúa en el bloqueo del freno cuando el eje esta levantado. 1/4" NPT	350,76
	RE-962600 **	REPARACIÓN	Válvula 2/2 Vías		66,31
	VV-964300	VÁLVULA 3/2 VIAS METRICA	Semirremolques con suspensión neumática	M16 x 1.5 mm	350,76
	VV-960200	VÁLVULA 3/2 VIAS PULGADA		Permite la despresurización de los balones de la suspensión neumática al mismo tiempo que se presuriza el levanta eje 1/4" NPT	350,76
	RE-961400	REPARACIÓN		Válvula 3/2 vías	93,59
	VV-97T016	VÁLVULA PEDAL	Mercedes Benz	(Cod Wabco 461 315 008 0) (Cod. Knorr MB 4630) (Cod. MBB 001 431 83 05)	1.343,63
	RE-990900	REPARACIÓN	Válvula Pedal	(Cod. Wabco 461 315 007 2)	273,94
	612035011	VÁLVULA NIVELADORA (Sin fin de curso)	MB – Omnibus 95/ Scania – Todos los ómnibus Acoplados y Semirremolques – Todos con suspensión neumática	Provista en plástico Rosca M 12 x 1,5 mm (cod Knorr 1 86030)	996,88
	218.002.680	ELECTROVÁLVULA	Semirremolques	24V – 5 Salidas	2.201,85
VÁLVULAS SENSIBLES A LA CARGA					
	VSC-602005001	VÁLVULA SENSIBLE A LA CARGA PARA SUSPENSIÓN NEUMÁTICA	Acoplados y Semirremolques con suspensión neumática		5.412,76
SERVO EMBRAGUES					
	SE-98T012	SERVO EMBRAGE	Mercedes Benz 1630/1933/1935/1941	Wabco: 970 051 128 0 Cód. M.B.: 001 295 56 07	3.724,01
	SE-622199AM		Scania 112/113	(Cod Scania 1331770)	4.532,94
	SE-622107AM		Scania 111 / Volvo NL12	(Cod Scania 360717)	5.331,02
	RE-622158AM	REPARACIÓN	Servo Embrague SE-98T032		715,57
	RE-625282AM		Servo Embrague SE-98T033		1.043,94












Vigencia 01 / 08 / 14

CONSULTAR LOS DESCUENTOS VIGENTES POR TELEFONO O A TRAVES DE 

Imágen	Código	Descripción	Aplicación	Observación técnica	Precio de Lista
KIT DE FRENSO PREMONTADOS PARA SEMIRREMOLQUES Y ACOPLADOS					
	KIT-011300	KIT NEUMÁTICO DE FRENO 3 EJES	Semirremolques y Acoplados 3 ejes con suspensor neumático	Tubulacion Ø 8 mm y Ø 16 mm para conexiones rápidas con suspensor neumático	4.701,57
	KIT-011400	KIT NEUMÁTICO DE FRENO 2 EJES	Semirremolques y Acoplados 2 ejes	Tubulacion Ø 8 mm y Ø 16 mm para conexiones rápidas	3.672,42
	KIT-011500	KIT NEUMÁTICO DE FRENO 3 EJES	Semirremolques y Acoplados 3 ejes	Tabulación Ø 8 mm y Ø 16 mm para conexiones rápidas	4.052,29
	KIT-982200	KIT CAJA DE COMANDO CON 2 VÁLVULAS			1.559,92
FLEXIBLES					
	MGAB-38800	FLEXIBLE MGAB 3/8 800		3/8 (800mm) M16x1.5m.m	143,61
	MGAB-38900	FLEXIBLE MGAB 3/8 900		3/8 (900mm) M16x1.5mm	143,61
ADAPTADORES					
	AE-M16	ANILLO DE ASIENTO AE M16			2,75
	AE-M22	ANILLO DE ASIENTO AE M22			6,36
	AVO-M16	ANILLO O-RING AVO M16			1,32
	AVO-M22	ANILLO O-RING AVO M22			1,56
	AFF-M16X3/8"	NIPLE HEMBRA REDUCTOR AFFM16 1,5 x 3/8"			61,25
	AMF-M16X1/2"	ADAP. MACHO HEMBRA AMF M16 1,5 x 1/2"			75,87
	AMF-M22XM16	ADAPT.MACHO HEMBRA AMF M22 1,5 x M16 1,5			75,55
	AMO-M16XM16	ADAPT.MACHO ORIENT.AMO M16 1,5 x M16 1,5			63,92
	AMO-M16XM22	ADAPT.MACHO ORIENT.AMO M16 1,5 x M22 1,5			61,95
	AMO-M22XM22	ADAPT.MACHO ORIENT.AMO M22 1,5 x M22 1,5			167,38

Vigencia 01 / 08 / 14

CONSULTAR LOS DESCUENTOS VIGENTES POR TELEFONO O A TRAVES DE 

Imagen	Código	Descripción	Aplicación	Observación técnica	Precio de Lista
	ND-M18XM16	NIPLE MACHO ND-M18 1,5 x M16 1,5			16,67
	PS-M16	TAPON ADAPTADOR PS M16 x 1,5			27,63
	PS-M22	TAPON ADAPTADOR PS M22 x 1,5			64,56
	TAO-M16XM16	TEE ADAPT. ORIENT. TAO M16 1,5 x M16 1,5			94,88
	TF-M16	TEE HEMBRA TF M16 1,5			96,27
	TP-M16	TOMADOR DE PRESION TP M16 1,5			62,82
CONEXIONES RÁPIDAS "PUSH"					
	JOP-8XM12	CODO ORIENTABLE PUSH JOP 8 x M12 1,5			95,18
	JOP-8XM16	CODO ORIENTABLE PUSH JOP 8 x M16 1,5			107,55
	JOP-8XM22	CODO ORIENTABLE PUSH JOP 8 x M22 1,5			125,61
	JOP-10XM16	CODO ORIENTABLE PUSH JOP 10 X M16 1,5			101,86
	JOP-10XM22	CODO ORIENTABLE PUSH JOP 10 x M22 1,5			152,12
	JOP-12XM16	CODO ORIENTABLE PUSH JOP 12 x M16 1,5			112,30
	JOP-16XM16	CODO ORIENTABLE PUSH JOP 16 x M16 1,5			101,69
	JOP-16XM22	CODO ORIENTABLE PUSH JOP 16 x M22 1,5			120,56
	UAP-8XM16	PASACHAPAS PUSH UAP 8 x M16 1,5mm			76,16
	UAP-10XM16	PASACHAPAS PUSH UAP 10 X M16			115,20
	UMP-08XM12	UNION MACHO PUSH UMP 8 x M12 1,5			69,78
	UMP-08XM16	UNION MACHO PUSH UMP 8 X M16 1,5			41,52
	UMP-08XM22	UNION MACHO PUSH UMP 8 x M22 1,5			90,11
	UMP-10XM12	UNION MACHO PUSH UMP 10 x M12 1,5			65,24
	UMP-10XM16	UNION MACHO PUSH UMP 10 x M16 1,5			45,44
	UMP-10XM22	UNION MACHO PUSH UMP 10 x M22 1,5			97,54
	UMP-12XM16	UNION MACHO PUSH UMP 12 x M16 1,5			71,26
	UMP-12XM22	UNION MACHO PUSH UMP 12 x M22 1,5			86,94
	UMP-16XM16	UNION MACHO PUSH UMP 16 x M16 1,5			89,04
UMP-16XM22	UNION MACHO PUSH UMP 16 x M22 1,5			64,33	
	TOP-16XM16	TEE ORIENTABLE TOP 16 x M16 1,5			136,46
	TROP-08XM16	TEE CENTRO ORIENT.PUSH TROP 8 x M16 1,5			139,38
	TROP-10XM16	TEE CENTRO ORIENT.PUSH TROP 10 x M16 1,5			209,08
	TROP-12XM16	TEE CENTRO ORIENT.PUSH TROP 12 x M16 1,5			242,51
	JOD-12XM16	CODO ORIENTABLE JOD 12 x M16 1,5			78,36
	UMD-12XM16	UNIÓN MACHO UMD 12 x M16 1,5			101,82

Vigencia 01 / 08 / 14

 CONSULTAR LOS DESCUENTOS VIGENTES POR TELEFONO O A TRAVES DE 

Imágen	Código	Descripción	Aplicación	Observación técnica	Precio de Lista
CONEXIONES BRONCE COMÚN PARA TUBO					
	2103.02259	INSERT TUBO 12MM			5,90
	2103.02312	CONEXIÓN RECTA M22 X TUBO 16MM			122,47
PRODUCTOS VARIOS LÍNEA NEUMÁTICA					
	2080.07021	ABRAZADERA INFERIOR T-110 Lt			160,21
	3100.06344	ABRAZADERA SUPERIOR T-110 Lt			42,44
	2080.07024	ABRAZADERA INFERIOR TANQUE 76 Lt			176,53
	3100.06419	ABRAZADERA SUPERIOR TANQUE DE 76 Lt			37,53
	2101.00468	CHICOTE ELEC.7 POLOS 6000 mm ESPIRALADO			450,80
	3103.06046	TANQUE AIRE 60 lts C/sop. Valv. relay			1.940,38
	3103.06048	TANQUE AIRE 60 lts S/sop. Valv. relay			1.889,94
	3103.06097	TANQUE AIRE 76LT P/Abrazaderas			2.017,95
	3103.06078	TANQUE AIRE 110 LT P/Abrazaderas			2.554,99